

INFORMATIE VOOR PATIËNTEN



Divertikel van Zenker

gastro-enterologie



Az Damiaan
Dicht bij het leven



Aarzel niet om contact op te nemen met ons.
Wij helpen je graag verder.

Consultatie Gastro-Entero 059 41 43 60

© Az Damiaan vzw, april 2021. Niets uit deze brochure mag worden overgenomen zonder uitdrukkelijke toestemming.

Az Damiaan heeft deze informatiefolder met de grootste zorg opgemaakt. Deze folder bevat algemene informatie en is bedoeld als aanvulling op het gesprek met jouw zorgverlener. Mocht deze folder vergissingen, tekortkomingen of onvolledigheden bevatten dan zijn Az Damiaan, de artsen en medewerkers hiervoor niet aansprakelijk.

Inhoud



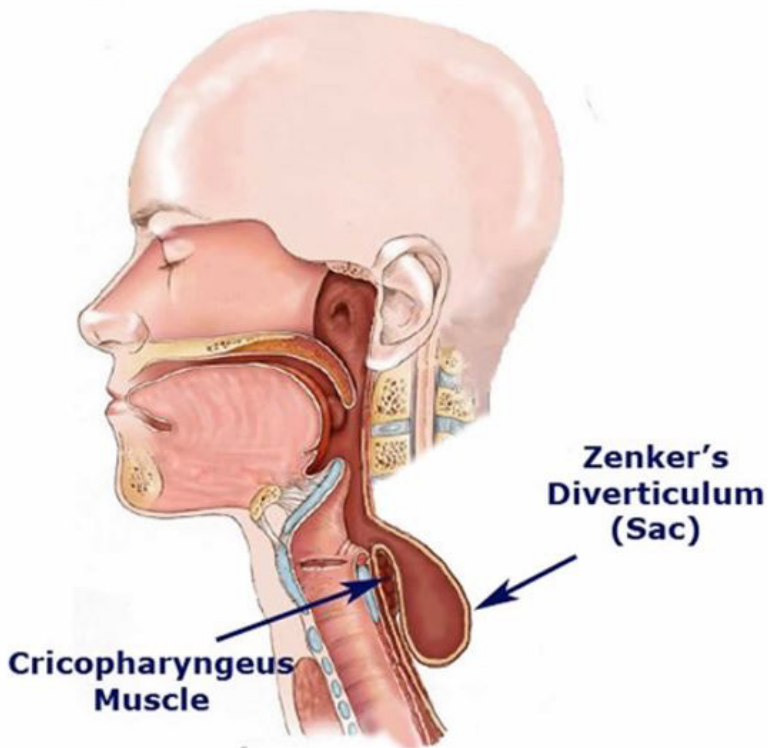
Wat is het divertikel van Zenker.....	4
Symptomen.....	5
Diagnose.....	5
Behandeling.....	5
Nazorg.....	6
Wat met thuismedicatie.....	7
Weigering.....	7
Verdere informatie.....	7

In deze brochure vind je meer informatie over het divertikel van Zenker en de behandeling ervan.

Wat is het divertikel van Zenker?

Het divertikel van Zenker is een zakvormige uitstulping van de slokdarm. Deze uitstulping ontstaat meestal in het bovenste deel van de slokdarm ter hoogte van de halsstreek.

Deze aandoening wordt veroorzaakt door een dysfunctie van de omliggende spieren, waardoor er een breuk (=herniatie) ontstaat van slijmvlies en bindweefsel doorheen de spierlaag.



Symptomen

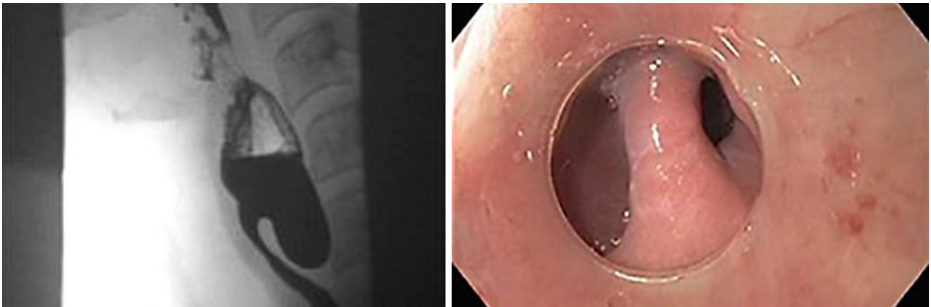
Een klein divertikel kan symptoomvrij aanwezig zijn.

Een groot divertikel veroorzaakt klachten van kropgevoel in de keel, moeilijk kunnen doorslikken, borrelingen in de keel, en luchtwegsymptomen door terugvloeien van vocht en voedsel dat in het divertikel kan blijven staan.

Hoe groter het divertikel, hoe meer kans op verwickelingen zoals longontsteking door voedsel dat in de luchtwegen komt, en zelden bloedingen in het divertikel, fistels en druk op de stembanden.

Diagnose

De diagnose wordt meestal radiologisch gesteld op foto's van de slokdarm, soms endoscopisch.



Behandeling

Kleine divertikels die geen klachten veroorzaken moeten niet behandeld worden.

Grotere symptomatische divertikels moeten wel behandeld worden.

De behandeling bestaat erin het tussenschot tussen de slokdarm achterwand en het divertikel door te branden (zie afbeelding pagina 6).

De behandeling gebeurt hetzij met een rigide endoscoop, hetzij met een flexibele endoscoop, steeds onder narcose en tijdens een korte opname met meestal 1 overnachting.

De flexibele endoscopische methode wordt meer en meer toegepast en is wat minder traumatisch. Bij zeer grote divertikels wordt soms geopteerd de behandeling in twee tijden uit te voeren.



Mogelijke verwikkelingen van de behandeling

De procedure is veilig en ernstige complicaties treden op in minder dan 5%.

Wat pijn in de keel is normaal na de procedure.

Belangrijke bloedingen of perforaties treden op in minder dan 5% van de gevallen en kunnen bijna steeds tijdens de procedure zelf behandeld worden.

Nazorg

Na de procedure word je kortstondig opgevolgd in de ontwaakzaal aanpalend aan de endoscopieruimte of operatiezaal, waarna je terug naar je kamer wordt gebracht.

Tijdens de procedure wordt via de neus ook een maagsonde geplaatst die meestal de dag zelf of de dag erna mag verwijderd worden.

Je mag drinken of eten na advies van de arts die je in de loop van de dag komt zien.

Bij normaal ongecompliceerd verloop mag je de dag na de procedure terug naar huis.

Wat met thuismedicatie?

Stel de behandelende arts volledig op de hoogte over jouw medische voorgeschiedenis, medicatiegebruik (vooral middelen die werken op bloedstolling), en allergieën.

Breng de lijst van jouw medicatie met de naam en correcte dosis mee naar het ziekenhuis.

Het opnieuw starten van tijdelijk onderbroken medicatie wordt na het onderzoek besproken met jouw behandelende gastro-enteroloog.

Weigering

Indien je beslist om deze behandeling niet uit te laten voeren kan dit zeer nefaste gevolgen hebben. Het niet behandelen van het divertikel van Zenker kan leiden tot ernstige aspiratiepneumonie, bloedingen, fistelvorming en stembandverlamming.

Verdere informatie

Indien je nog verdere inlichtingen wenst die je in deze informatie brochure niet terugvindt, neem dan contact op met de dienst endoscopie op het nummer:

059 41 43 60 (verpleegkundige Dr. Deboever)


Ondergetekende is akkoord om de procedure te laten uitvoeren op .../.../... uur:

Je wordt nuchter in het ziekenhuis verwacht om uur.

Handtekening:

Gelieve deze ondertekende informed consent mee te brengen naar het ziekenhuis.

VOLG ONS OP:

 / [azdamiaan](#)

 / [azdamiaan](#)

 / [company/azdamiaan](#)

 / [az-damiaan](#)

 / [@azdamiaan](#)



Az Damiaan
Dicht bij het leven

Az Damiaan vzw
Gouwelozestraat 100
8400 Oostende
Tel. +32 (0)59 41 40 40

info@azdamiaan.be
www.azdamiaan.be